

Seminario Nacional TIC PARA EL DESARROLLO





Proyecto: “Identificando Buenas Prácticas de Inclusión Digital desde la Sociedad Civil: del acceso a la Apropiación”

Nombre de la Experiencia:

Uso de las plataformas virtuales Moodle y Claroline en Primeros y Segundos Medios del Liceo Rodolfo Amando Philippi -Paillaco

Villarrica, 11 y 12 de Diciembre de 2007



Objetivos del Proyecto

- Dar a conocer las características y diseño general de la plataforma educativa Moodle y claroline a los usuarios (docentes y estudiantes)**
- Presentar los pasos que se deben seguir para lograr el dominio de las herramientas utilizadas en la plataforma educativa Moodle.**
 - Dar a conocer a los usuarios las facilidades para la navegación y uso de la plataforma.**
 - crear un modulo de aprendizaje o curso en línea mediante el uso de la Plataforma Moodle.**
 - Presentar a los estudiantes las facilidades para interactuar en cursos en línea mediante el uso de la Plataforma Moodle.**

<http://ww.lpaillaco.cl/webclass>

Claroline

<http://www.lpaillaco.cl/informatica>

Moodle

<http://www.histproval.cl/ingles>



Resumen del Proyecto

Estamos evaluando las plataformas de trabajo virtual con los cursos de primero y segundo medio los alumnos están creando cuentas y usando ingresando trabajos a la plataforma Claroline y Moodle.

Como ya se ha trabajado el uso de los blogs, los alumnos ahora tienen su espacio propio en la plataforma moodle que les permite ir creando y aprendiendo a usar esta plataforma.

Moodle promueve una pedagogía constructivista social (colaboración, actividades, reflexión crítica) y puede ser utilizado para cursos totalmente en línea o para complementar el aprendizaje presencial, mediante una interfaz de navegador de tecnología sencilla, ligera, eficiente y compatible, donde existe la posibilidad de elegir el idioma que se usará en la interfaz (inglés, francés, alemán , español, portugués, entre otros) y cada usuario puede especificar su propia zona horaria, y todas las fechas marcadas en Moodle se traducirán a esa zona horaria, tales como fechas de escritura de mensajes o de entrega de asignaciones.

Así que como estamos en proceso de aprendizaje podemos mostrar lo que hasta el momento se ha logrado este año con los cursos.



Principales Resultados de la Experiencia










Los resultados de la experiencia están en Internet y estamos trabando en el proyecto.

<http://www.histproval.cl/ingles>

<http://www.lpaillaco.cl/informatica>

<http://www.lpaillaco.cl/webclass>

Se puede definir como un sistema de herramientas basadas en páginas Web, con la intención de apoyar actividades educativas presenciales o como la principal estrategia en la organización e implantación de cursos en línea. A través de estas herramientas de tecnología informática es posible diseñar, elaborar e implantar entornos educativos que están disponibles a través de Internet, con todos los elementos necesarios para poder cursar, gestionar, administrar o evaluar una serie de actividades educativas.

-  Agenda
-  Documentos y enlaces
- Ejercicios
-  Foros
-  Wiki
-  Chat
-  Podcast
-  Blog
-  Online conference
-  MOODLE



El e-learning es un modelo de enseñanza-aprendizaje que se basa en la convicción que las personas, adecuadamente motivadas y guiadas son capaces y competentes para conducir y construir sus conocimientos, competencias y habilidades mediante el "autoaprendizaje o autoestudio supervisado" coordinado por los profesores. Los invito a ingresar al mundo virtual donde ustedes son los protagonistas y estoy seguro que realizarán sus mejores trabajos.

"Muchachos a trabajar con entusiasmo"

Lo que se ha realizado en estos últimos años.

En estos últimos años se ha comprobado que el recurso mas utilizado por alumnos y profesores es Internet, principalmente como fuente de información, lo cual se ha traducido en trabajos excelentes que han sido presentados en todas las muestras de informática que se han realizado en la región, por ejemplo, encuentros regionales de Enlaces, los alumnos han participado en competencias internacionales tales como el concurso INET 2006.

<http://concurso-inet-2006.blogspot.com/>

Con el Proyecto INET nuestra sala asesora y patrocina a alumnos que viajaron a Inglaterra a realizar una pasantía de dos meses con los cuales se realizaron videos conferencias y comunicación constante desde nuestra sala de informática

<http://www.lpaillaco.cl/webclass/courses/ING/> sala virtual del profesor Gastón Gacitua Villalobos

<http://www.lpaillaco.cl/webclass/courses/140/> Trabajo realizado por el alumno pasante Manuel Alejandro Roa Ojeda

En los cuales se les ha destacado por su creatividad y su responsabilidad frente a dichos trabajos. Nuestro liceo ha participado todos los años en las diferentes muestras de informática de la comuna y de la región destacando siempre por la calidad de sus trabajos.

En los próximos años se pretende que la informática se transforme en una de las herramientas que coloque a nuestros educandos en la punta del quehacer de las TIC, se ha disminuido la brecha digital a través de Enlaces Comunidad que ha capacitado a más de 90 poderados en estos últimos años disminuyendo la brecha en nuestra comuna de Paillaco..

Nuestros alumnos y profesores han instaurado en estos últimos años una cultura informática en el establecimiento lo cual nos insta a seguir planificando para mejorar aun más nuestras estrategias e innovaciones en el uso de las TIC.

Por este motivo postulamos a este proyecto porque necesitamos tener más Pc que nos ayuden a mejorar día a día nuestro quehacer profesional.



LICEO RODOLFO AMANDO PHILIPPI PAILLACO

Cursos disponibles

Informática Primeros Medios

Profesor: Israel Gallardo



En construcción

Calendario

diciembre 2007

Dom	Lun	Mar	Mié	Jue	Vie	Sáb
						1
2	3	4	5	6	7	8
9	10	11	12	13	14	15
16	17	18	19	20	21	22
23	24	25	26	27	28	29
30	31					

Informática Segundos Medios

Profesor: Israel Gallardo





Usted no se ha autenticado. (Entrar)

Usuarios registrados

Registrarse como usuario

Entre aquí usando su nombre de usuario y contraseña: (Las "Cookies" deben estar habilitadas en su navegador)

Nombre de usuario: israel [Entrar]
Contraseña: []

Algunos cursos permiten el acceso de invitados:

Entrar como invitado

¿Olvidó su nombre de usuario o contraseña?

Sí, ayúdeme a entrar

Hola. Para acceder al sistema tómese un minuto para crear una cuenta. Cada curso puede disponer de una "clave de acceso" que sólo tendrá que usar la primera vez. Estos son los pasos:

- 1. Rellene el Formulario de Registro con sus datos.
2. El sistema le enviará un correo para verificar que su dirección sea correcta.
3. Lea el correo y confirme su matrícula.
4. Su registro será confirmado y usted podrá acceder al curso.
5. Seleccione el curso en el que desea participar.
6. Si algún curso en particular le solicita una "contraseña de acceso" utilice la que le facilitaron cuando se matriculó. Así quedará matriculado.
7. A partir de ese momento no necesitará utilizar más que su nombre de usuario y contraseña en el formulario de la página para entrar a cualquier curso en el que esté matriculado.

Comience ahora creando una cuenta



	Nombre / Apellido ↓	Calificación	Comentario	Última modificación (Estudiante)	Última modificación (Profesor)	Estado
	Silvia Aravena Levin	7 / 7	Por ser la primera ...	zilpi.JPG Thursday, 15 de November de 2007, 21:37	Friday, 16 de November de 2007, 16:40	Actualizar
	camila avilés	7 / 7	Vale estamos mejorando ...	walls_are_talking_3.JPG Thursday, 22 de November de 2007, 16:24	Monday, 10 de December de 2007, 11:05	Actualizar
	nancy bascur	-				Calificación
	catherine bascur	6 / 7	El formato era jpg ...	Dibujo.bmp Friday, 23 de November de 2007, 13:25	Monday, 10 de December de 2007, 11:07	Actualizar
	Karin Brunnschweiler	7 / 7	Viste que era super ...	Dibujo.JPG Wednesday, 21 de November de 2007, 13:58	Monday, 10 de December de 2007, 11:07	Actualizar
	Camila Candia	-		EIMINA.jpg Monday, 10 de December de 2007, 12:09		Calificación
	román carrasco	7 / 7	Felicitaciones espero ...	Dibujo_asd.JPG Friday, 16 de November de 2007, 16:44	Friday, 16 de November de 2007, 16:56	Actualizar
	Nelson Carrillo	-				Calificación
	israel gallardo	-				Calificación
	Raisa Godoy	-				Calificación
	Alejandro Andrés Guerra Post	6 / 7	Formato jpg...no ...	jano.bmp Wednesday, 21 de November de 2007, 16:11	Monday, 10 de December de 2007, 11:08	Actualizar
	sergio guzman	7 / 7	Muy bueno tu dibujo ...	dfgadfg.JPG Friday, 16 de November de 2007, 16:49	Friday, 16 de November de 2007, 17:07	Actualizar
	Rodrigo handschub	7 / 7	Se te valora	ihbiu.JPG Friday, 16 de November de 2007, 16:49	Friday, 16 de November de 2007, 16:49	Actualizar



Proyecciones

El Aula Virtual fue especialmente diseñada para incrementar el desempeño y/o aprovechamiento educativo de los alumnos y de los docentes, para así, innovar y/o apoyar en la educación a nivel nacional en todos los sectores de enseñanza.

Así mismo ha sido diseñada para el área corporativa con requerimientos de enseñanza y capacitaciones hacia sus empleados, logrando una mayor captación de lo que presentamos/proyectamos.

El aula inteligente nos permite globalizar la enseñanza de forma Interactiva, Auditiva, y Visual.



Datos de la Experiencia

Representante: Liceo Rodolfo Amando Philippi

Dirección: Mac-Iver 651

Fono:333719

**Correo Electrónico: Rodulfoaphilippi@yahoo.es;
azhenperez@yahoo.es**

URL:

<http://www.lpaillaco.cl/webclass> ;

<http://www.lpaillaco.cl/informatica>